

🔍 キーワードで検索できます

奉行クラウド ヘルプセンター > 商奉行クラウド > リリースノート

2022/07/15 (予定) 機能追加

定期的に売上を計上する契約（サブスクリプション）を管理したい 他 4 件

目次

- 契約処理
 - 定期的に売上を計上する契約（サブスクリプション）を管理したい
- その他
 - 汎用データ作成の「OBC受入形式」で項目名も出力したい
 - ログイン時に2要素認証を利用したい
 - メニュー名を変更
 - 証憑としてアップロードできる画像ファイルの上限サイズを10MBに変更

契約処理

定期的に売上を計上する契約（サブスクリプション）を管理したい

定期的に売上を計上する契約（サブスクリプション）を、以下のように管理できるようになりました。

- 定期的に売上を計上する契約を [サブスクリプション] メニューで登録し、売上予定（受注伝票）を作成しておくことで、売上伝票を作成できます。
売上伝票の作成は、売上予定日になるとダッシュボードから実行できます。
- 次回契約更新日になったら、ダッシュボードから次回の契約期間で新しいサブスクリプションを登録できます。
- 『債権奉行クラウド』をご利用の場合は、前受請求機能を使って管理することもできます。


使用できる条件


『Sシステム』をご利用の場合


追加メニュー

[販売管理 - 契約処理 - サブスクリプション] メニュー

ダッシュボードの「サブスクリプション」

メインメニュー右上の  から [汎用データ作成] メニューの「販売管理」の「サブスクリプションデータ作成」

メインメニュー右上の  から [汎用データ受入] メニューの「販売管理」の「サブスクリプションデータ受入」

メインメニュー右上の  から [一括削除] メニューの「販売管理」の「サブスクリプション一括削除」

対応メニュー


[販売管理 - 売上処理 - 売上伝票] メニュー

その他

汎用データ作成の「OBC受入形式」で項目名も出力したい

汎用データを「OBC受入形式」で作成する際に、受入記号の上に項目名を出力できるようになりました。


対応メニュー

メインメニュー右上のから [汎用データ作成] メニュー

ログイン時に2要素認証を利用したい

スマートフォンの「Authenticatorアプリ」を利用して、ログイン時に2要素認証をできるようになりました。

追加メニュー

メインメニュー右上のから [管理ポータル - ログイン - 2要素認証] メニュー

メニュー名を変更

| 変更前 | 変更後 |
|-------------------------|-------------------------|
| [販売管理 - 見積処理 - XX] メニュー | [販売管理 - 契約処理 - XX] メニュー |

証憑としてアップロードできる画像ファイルの上限サイズを10MBに変更

1ファイルごとの上限サイズを10MBに変更します。

内容については、変更または次回以降へ延期する場合があります。