

# 家賃支援給付金の売上台帳の確認 提出書類（売上台帳）の出力方法

この資料は、以下の製品について説明しています。

- ・商奉行 i シリーズ
- ・商奉行 V ERP

## はじめに

本資料では、新型コロナウイルス感染症の拡大により、営業自粛などの影響を受けた事業者に給付される「家賃支援給付金」について、『商奉行シリーズ』を利用した売上台帳の確認や、提出書類の出力方法をまとめています。

以下の2点について説明します。

- ・給付対象となる「売上台帳」の確認方法（前年同月比で50%以上・30%以上減少）
- ・提出書類（売上台帳）の出力方法

※ 家賃支援給付金の詳細は、経済産業省のホームページをご確認ください。

<https://www.meti.go.jp/covid-19/yachin-kyufu/index.html>

上記ホームページの「申請受付はこちら」から申請できます。

※ 提出書類の売上台帳に指定のフォーマットはありません。売上減少月の月間売上高がわかる書類でよいので、本資料では「売上集計表」の出力方法を紹介します。

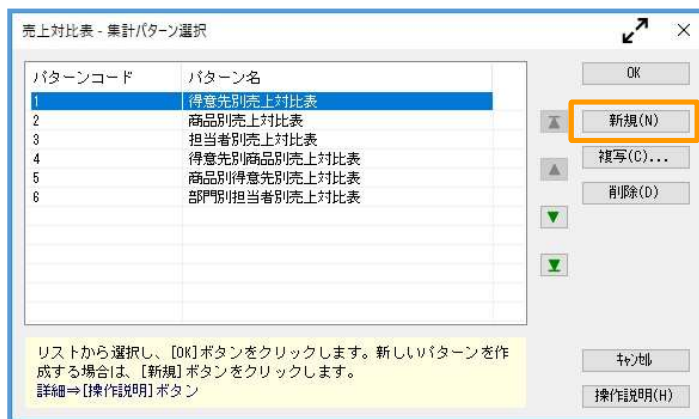
※ その他、家賃支援給付金のご不明点は、「家賃支援給付金」事務局にお問い合わせください。

※ 本資料では、『商奉行 i 11シリーズ』の画面イメージを掲載しています。  
ご利用の製品・バージョンにより画面イメージが異なる場合があります。

## 給付対象となる「売上要件」の確認方法

商奉行では [売上対比表] メニューで、「純売上高」の前年同月比を確認します。  
まずは、いずれかの1ヵ月間で前年同月比が50%以下の月があるかを確認します。  
該当の月がなければ、次に連続した3ヵ月間で前年同月比が70%以下の月があるかを確認します。

- ① [販売管理]-[売上処理]-[売上対比表]メニューを選択します。
- ② [パターン選択]画面で、[新規]ボタンをクリックします。



- ③ [条件設定]画面の[基本設定]ページで、以下の設定をします。

### 【集計パターン】

- ・ パターン名 : 任意の名称を設定  
例) 売上対比表 (2020年売上減少確認)

### 【集計期間】

- ・ 対比元期間 : 「2020年5月」～「2020年12月」を設定
- ・ 対比先期間 : 「2019年5月」～を設定
- ・ 集計期間 : 「1ヵ月単位」を設定

### 【集計範囲】

- ・ 第一項目 : 任意の集計軸を設定  
※どの集計軸でも、月間売上高（売上額の合計）を集計可

### 【集計方法】

- 「月計」を設定

- ④ [出力設定] ページで以下の設定をして、[画面] ボタンをクリックします。

**【出力項目（上段）】**

- ・ 表示項目 : 「純売上高」を選択
- ・ 伝票区分 : 「売上額」と「対比率」にチェック

**【集計内容】**

すべての項目にチェック

- ⑤ **【合計】** 行において、5月～申請月の前月までのうちで「対比率」が『50%以下』の月を確認します。例えば、10月に申請する場合は「5月～9月」までを確認します。該当の月があった場合は、P. 5「提出書類（売上台帳）の出力方法」へ進みます。

コード	対比元売上額	対比先売上額	対比率	対比元売上額
名称	2020年 5月	2019年 5月	2020年 5月	2020年 6月
【合計】	4,826,600	16,158,180	29.87	18,268,520
J-10001 クリアファイルK-77				392,000
J-10002 フロッピーディスクケースH-3.5				161,500
J-10003 ワープロ用感熱紙WRP-123	7,525	122,500	6.14	140,000
J-10004 バインダー-B-125	276,300	1,081,200	25.55	1,020,600
J-10005 コンピュータ用紙STKH-151NT	38,700	256,800	15.07	231,240
J-10006 付箋シール2色HS-002	71,100	301,500	23.58	300,000
J-10007 メモ用便箋MB-120	55,100	151,050	36.48	139,850

⑥ 『50%以下』の月がなかった場合は、連続した3ヵ月間の合計額で『70%以下』の月を確認します。

印刷して確認する場合は、縮小印刷すると1ページでより多くの月の「対比率」を出力できます。(下記の「縮小印刷の設定」参照)

まず、「対比率」が3ヵ月連続で『70%以下』であるかを確認します。

売上対比表 (2020年売上減少確認)  
対比元期間: 2020年 5月 ~ 2020年12月  
対比先期間: 2019年 5月 ~ 2019年12月

OBC商事株式会社  
【集計範囲】 商品別  
【出力項目(上段)】 税抜純売上高・掛売上・現金売上・クレジット  
【出力項目(下段)】 表示しない  
PAGE: 10  
印刷日付: 2020年 7月 9日  
集計単位: 1ヵ月単位

コード 名称	対比元売上額		対比率	対比元売上額		対比率	対比元売上額		対比率
	2020年 5月	2019年 5月	2020年 5月	2020年 6月	2019年 6月	2020年 6月	2019年 7月	2019年 7月	2020年 7月
J-NEBITI 運引き	9,653,200	16,158,140	59.74%	11,255,780	16,288,520	69.10%	6,604,580	12,909,065	51.14%
【合計】									

【合計】行で、連続した3ヵ月の「対比率」を確認します。  
※印刷した場合は、最終3ページで【合計】行を確認できます。  
※この例では、3ヵ月とも70%以下のため、次ページに進みます。

3ヵ月連続『70%以下』の月がない場合は、「対比率」を参考に、連続した3ヵ月の「売上額の合計」をもとに前年同月比『70%以下』の月を確認します。

売上対比表 (2020年売上減少確認)  
対比元期間: 2020年 5月 ~ 2020年12月  
対比先期間: 2019年 5月 ~ 2019年12月

OBC商事株式会社  
【集計範囲】 商品別  
【出力項目(上段)】 税抜純売上高・掛売上・現金売上・クレジット  
【出力項目(下段)】 表示しない  
PAGE: 10  
印刷日付: 2020年 7月 9日  
集計単位: 1ヵ月単位

コード 名称	対比元売上額		対比率	対比元売上額		対比率	対比元売上額		対比率
	2020年 5月	2019年 5月	2020年 5月	2020年 6月	2019年 6月	2020年 6月	2019年 7月	2019年 7月	2020年 7月
J-NEBITI 運引き	9,653,200	16,158,140	59.74%	11,255,780	16,288,520	69.10%	6,604,580	12,909,065	51.14%
【合計】									

以下の計算式で『70%以下』を確認します。  
(2020年の連続した3ヵ月間の売上額) ÷ (2019年の同月の売上額) = 0.7以下 (70%以下)  
※5~7月の3ヵ月で該当しない場合は6月~8月と、順に確認します。

該当の3ヵ月があった場合は、次ページの「提出書類(売上台帳)の出力方法」へ進みます。

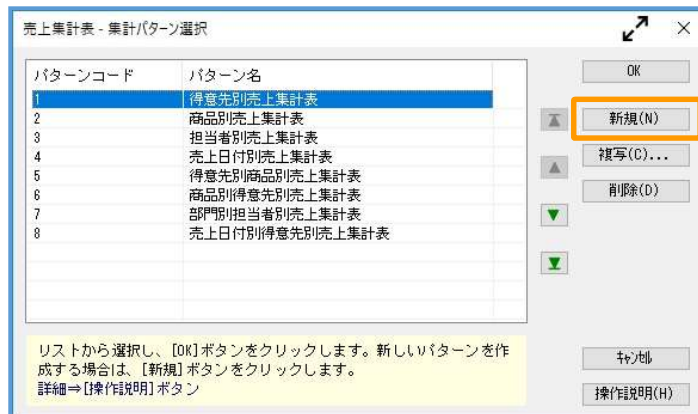
「縮小印刷の設定」

画面で [F2: 印刷等] を押し、[印刷等条件設定]画面の [プリンタ設定] ページで倍率を「90%」に設定 (1ページに3ヵ月分を印刷可)

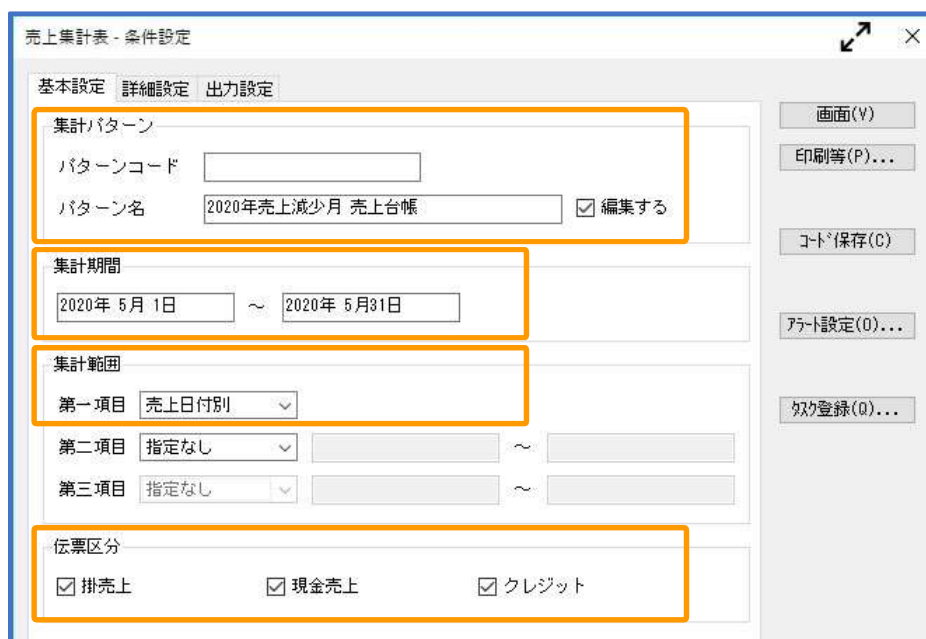
# 提出書類（売上台帳）の出力方法

商奉行では提出書類（売上台帳）として、「売上集計表」を出力します。

- ① [販売管理]-[売上処理]-[売上集計表]メニューを選択します。
- ② [パターン選択]画面で、[新規]ボタンをクリックします。



- ③ [条件設定]画面の[基本設定]ページで、以下の設定をします。



## 【集計パターン】

- ・パターン名： 任意の名称を設定 例) 2020年売上減少月 売上台帳

## 【集計期間】

- ・売上減少月の1ヵ月間を設定  
※会計期間にあわせて、開始日～終了日を設定します  
例) 期首日が4月1日の場合 2020年〇月1日～2020年△月31日  
例) 期首日が1月15日の場合 2020年〇月15日～2020年△月14日

なお、前ページ⑥の確認まで進み、3ヵ月間の合計金額で『30%以上減』に該当した場合は、1ヵ月目～3ヵ月目をそれぞれ3回に分けて出力します。

## 【集計範囲】

- ・第一項目： 「売上日付別」を設定

- ④ [出力設定] ページで以下の設定をして、[画面] ボタンをクリックします。

売上集計表 - 条件設定

基本設定 詳細設定 **出力設定**

出力項目

選択項目

項目名	全選択(A)	選択(S)	全削除(L)	削除(D)
規格(商品名2)				
メーカー(商品名3)				
総売上高				
返品高				
値引高				
雑売上高				
売上原価				
粗利益				
粗利益率				
諸雑費				

選択済項目

項目名
純売上高
販売数量

総売上高に雑売上高も含める  
 純売上高・売上原価に諸雑費も含める  
 純売上高を税込みで出力する  
 販売数量に返品数量も含める

集計条件

伝票が登録されていないマスターも出力する

画面(Y)

印刷等(P)...

コード保存(C)

アラート設定(O)...

奴ク登録(Q)...

**【選択済項目】**

「純売上高」を選択

**【集計条件】**

「伝票が登録されていないマスターも出力する」にチェックなし

※売上減少月の 月間売上高が0円の場合 はチェックします。

- ⑤ 画面で純売上高を確認後、[F2：印刷等] を押して、PDFファイルで出力する設定をします。

2020年売上減少月 売上台帳

集計期間: 2020年 5月 1日 ~ 2020年 5月 31日

集計範囲: 売上日付別

伝票区分: 掛売上・現金売上・クレジット

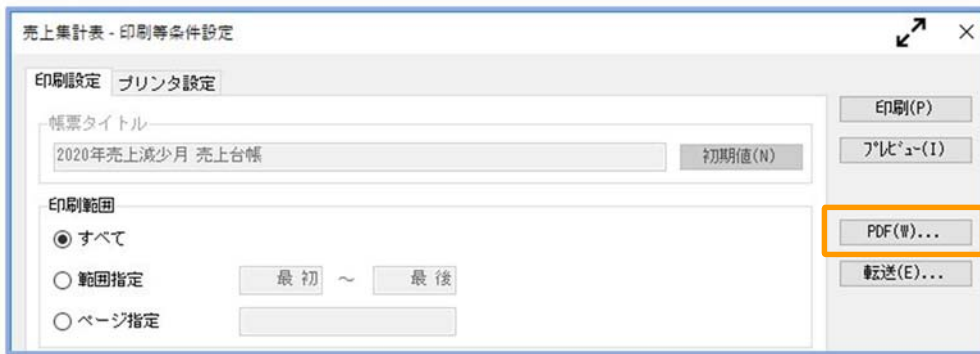
コード 名称	税抜純売上高	販売数量
【合計】	9,653,200	18,950
2020/ 5/ 1	159,750	510
2020/ 5/ 2	202,400	4,630
2020/ 5/ 4	1,183,800	290
2020/ 5/ 5	366,000	12
2020/ 5/ 8	1,831,990	11,948
2020/ 5/ 9	312,300	1,050
2020/ 5/10	3,080,000	18

F1 操作説明 F2 印刷等 F3 F4 前画面 F5 次画面 F6 ジャンプ F7 F8 再集計 F9 F10 条件設定 F11 F12 閉じる

[Enter]キーまたはダブルクリックで、売上明細表にジャンプします。

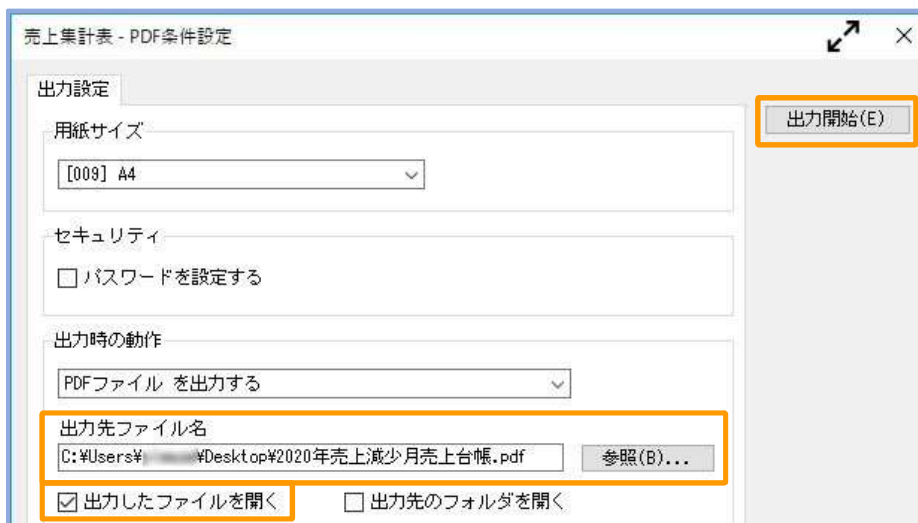


⑥ [印刷等条件設定]画面で、[PDF]ボタンをクリックします。



⑦ [売上集計表 - PDF条件設定]画面で以下の設定をして、[出力開始]ボタンをクリックします。

- ・ 出力先ファイル名を設定（任意のファイル名）
- ・ 「出力したファイルを開く」にチェック



⑧ 出力したPDFファイルを確認します。

このファイルを、売上減少月の月間売上高の証拠書類（売上台帳）として提出します。

2020年売上減少月 売上台帳		
集計期間：2020年 5月 1日 ～ 2020年 5月 31日		
OBC商事株式会社		
【集計範囲】 売上日付別		
【伝票区分】 掛売上・現金売上・クレジット		
売上日付	税抜純売上高	販売数量
2020/ 5/ 1	159,750	510
2020/ 5/ 2	202,400	4,630
2020/ 5/ 4	1,183,800	290
2020/ 5/ 5	366,000	12
2020/ 5/ 8	1,831,990	11,948
2020/ 5/ 9	312,300	1,050
2020/ 5/10	3,080,000	18
2020/ 5/13	133,400	264
2020/ 5/16	54,600	174
2020/ 5/18	193,760	18
2020/ 5/20	60,000	6
2020/ 5/29	272,000	8
2020/ 5/31	47,959,200	226
【合計】	9,653,200	18,950

最終ページに、売上減少月の月間売上高が出力されます。

以上