

持続化給付金の算定対象月の確認 提出書類（売上台帳）の出力方法

この資料は、以下の製品について説明しています。

・商奉行 J / 奉行 J -販売編-

はじめに

本資料では、新型コロナウイルス感染症の拡大により、営業自粛などの影響を受けた事業者に給付される「持続化給付金」について、『商奉行シリーズ』を利用した算定対象月の確認や、提出書類の出力方法をまとめています。

以下の2点について説明します。

- ・給付額の算定対象月の確認方法（前年同月比で 50%以上減少した月のうち有利な月）
- ・提出書類（売上台帳）の出力方法

※ 持続化給付金の詳細は、下記ホームページをご確認ください。

・経済産業省ホームページ

<https://www.meti.go.jp/covid-19/jizokuka-kyufukin.html>

・「持続化給付金」事務局ホームページ（申請受付）

<https://www.jizokuka-kyufu.jp/>

※ 提出書類の売上台帳に指定のフォーマットはありません。算定対象月の月間売上高がわかる書類でよいため、本資料では「売上集計表」の出力方法を紹介します。

※ その他、持続化給付金のご不明点は、「持続化給付金」事務局にお問い合わせください。

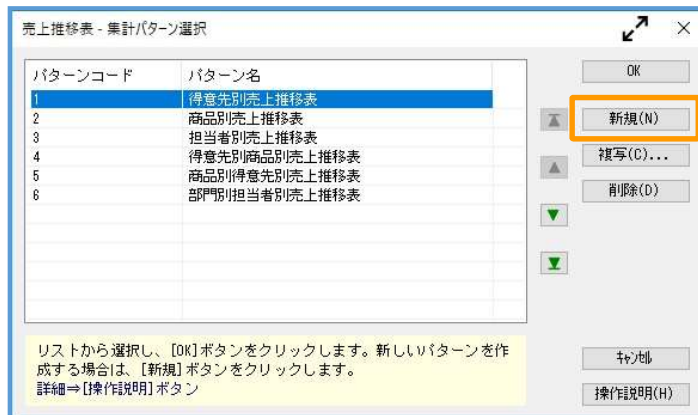
※ 本資料では、『商奉行 J』の画面イメージを掲載しています。

ご利用の製品・バージョンにより画面イメージが異なる場合があります。

給付額の算定対象月（有利な月）の確認方法

商奉行 J / 奉行 J -販売編-では [売上推移表]メニューで、「純売上高」の前年同月比と金額を確認します。

- ① [販売管理]-[売上処理]-[売上推移表]メニューを選択します。
- ② [パターン選択]画面で、[新規]ボタンをクリックします。



- ③ [条件設定]画面の[基本設定]ページで、以下の設定をします。



【集計パターン】

- ・パターン名 : 任意の名称を設定
例) 売上推移表 (2020年売上減少確認)

【集計期間】

- 「2019年 1月」～ 申請月の前月までを設定
※前年同月の売上高も同時に出力するため、開始月に「2019年」を指定します

【集計範囲】

- ・第一項目 : 任意の集計軸を設定
※どの集計軸でも、月間売上高（売上金額の合計）を集計可

【集計方法】

- 「月計」を設定

- ④ [出力設定] ページで以下の設定をして、[画面] ボタンをクリックします。

【出力項目（上段）】

- ・ 表示項目 : 「純売上高」を選択
- ・ 内容項目 : 「金額」を選択
- ・ 伝票区分 : すべての項目にチェック

【出力項目（下段）】

- ・ 表示項目 : 「純売上高」を選択
- ・ 内容項目 : 「前年比」を選択
- ・ 伝票区分 : すべての項目にチェック

- ⑤ 【合計】 行において、下段の「前年比」で『-50%以上』の2020年の月を確認します。
複数の月が該当する場合は、上段の「当期の売上高」が一番小さい月を特定します。

| コード 名称 | 2020年 1月 | 2020年 2月 | 2020年 3月 | 2020年 4月 |
|-------------------------|-------------|-------------|-------------|-------------|
| 【合計】 | 7,490,780 | 5,534,007 | 5,162,025 | 4,826,600 |
| | -47.36 | -59.41 | -66.67 | -69.23 |
| J-10001 クリアーファイルK-77 | 66,500 | 56,700 | 50,750 | 50,750 |
| | -82.24 | -87.63 | -90.33 | -88.76 |

- ✓ 【合計】 行を確認します。
- ✓ 「前年比」で『-50%以上』の月が複数ある場合
例)

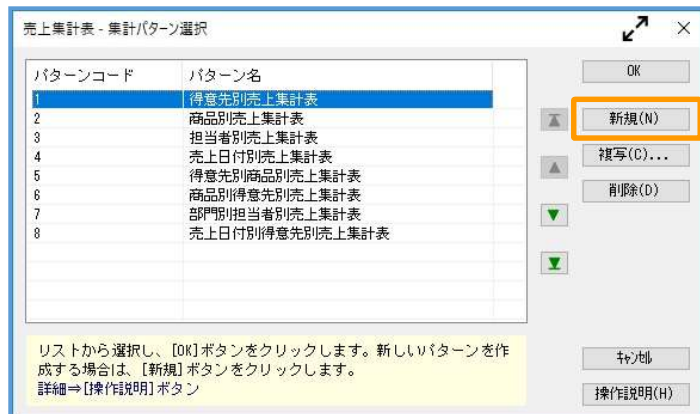
| | 前年比 | 当期の売上高 |
|------|----------|-----------|
| 2月 : | -59.41 % | 5,534,007 |
| 3月 : | -66.67 % | 5,162,025 |
| 4月 : | -69.23 % | 4,826,600 |

「当期の売上高」が小さい『4月』が、給付額を算定する上で有利です。
次ページで、算定対象月の提出書類（売上台帳）を出力します。

提出書類（売上台帳）の出力方法

商奉行 J / 奉行 J -販売編-では提出書類（売上台帳）として、「売上集計表」を出力します。

- ① [販売管理]-[売上処理]-[売上集計表]メニューを選択します。
- ② [パターン選択]画面で、[新規]ボタンをクリックします。



- ③ [条件設定]画面の[基本設定]ページで、以下の設定をします。



【集計パターン】

- ・パターン名： 任意の名称を設定 例) 2020年〇月度 売上台帳

【集計期間】

- ・算定対象月の1ヵ月間を設定

※会計期間にあわせて、開始日～終了日を設定します

例) 期首日が4月 1日の場合 2020年〇月 1日 ~ 2020年△月31日

例) 期首日が1月15日の場合 2020年〇月15日 ~ 2020年△月14日

【集計範囲】

- ・第一項目 : 「売上日付別」を設定

- ④ [出力設定] ページで以下の設定をして、[画面] ボタンをクリックします。

売上集計表 - 条件設定

基本設定 詳細設定 **出力設定**

出力項目

選択項目

| 項目名 | 操作 |
|------------|--------|
| 規格(商品名2) | 全選択(A) |
| メーカー(商品名3) | 選択(S) |
| 総売上高 | 全削除(L) |
| 返品高 | 削除(D) |
| 値引高 | |
| 雑売上高 | |
| 売上原価 | |
| 粗利益 | |
| 粗利益率 | |
| 諸雑費 | |

選択済項目

| 項目名 | 操作 |
|------|----|
| 純売上高 | ▲ |
| 販売数量 | ▲ |
| | ▼ |
| | ▼ |

総売上高に雑売上高も含める
 純売上高・売上原価に諸雑費も含める
 総売上高を税込みで出力する
 販売数量に返品数量も含める

集計条件

伝票が登録されていないマスターも出力する

画面(Y)

印刷等(P)...

コード保存(C)

アラート設定(O)...

タグ登録(Q)...

【選択済項目】

「純売上高」を選択

【集計条件】

「伝票が登録されていないマスターも出力する」にチェックなし

※算定対象月の月間売上高が0円の場合はチェックします

- ⑤ 画面で純売上高を確認後、[F2：印刷等] を押して、PDFファイルで出力する設定をします。

2020年4月度 売上台帳

集計期間: 2020年 4月 1日 ~ 2020年 4月 30日

集計範囲: 売上日付別

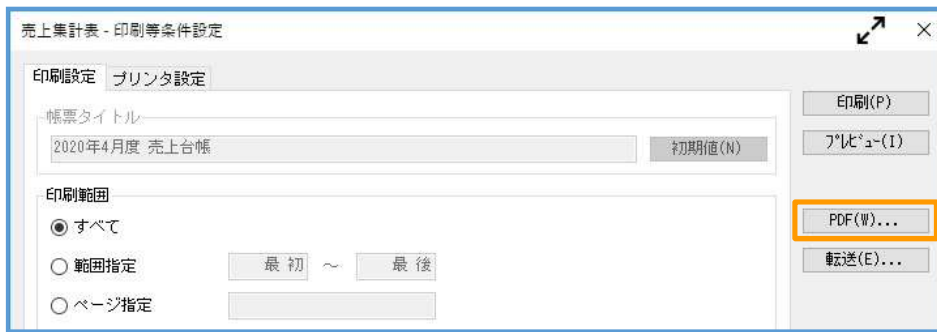
伝票区分: 掛売上・現金売上・クレジット

| コード | 名称 | 税抜純売上高 | 販売数量 |
|-----|------------|-----------|-------|
| ◎ | 【合計】 | 4,826,600 | 9,475 |
| | 2020/ 4/ 1 | 79,875 | 255 |
| | 2020/ 4/ 2 | 101,200 | 2,315 |
| | 2020/ 4/ 4 | 591,900 | 145 |
| | 2020/ 4/ 5 | 183,000 | 6 |
| | 2020/ 4/ 8 | 915,995 | 5,974 |
| | 2020/ 4/ 9 | 156,150 | 525 |
| | 2020/ 4/10 | 1,540,000 | 9 |

F1 操作説明 F2 印刷等 F3 F4 前画面 F5 次画面 F6 ジャンプ F7 F8 再集計 F9 F10 条件設定 F11 F12 閉じる

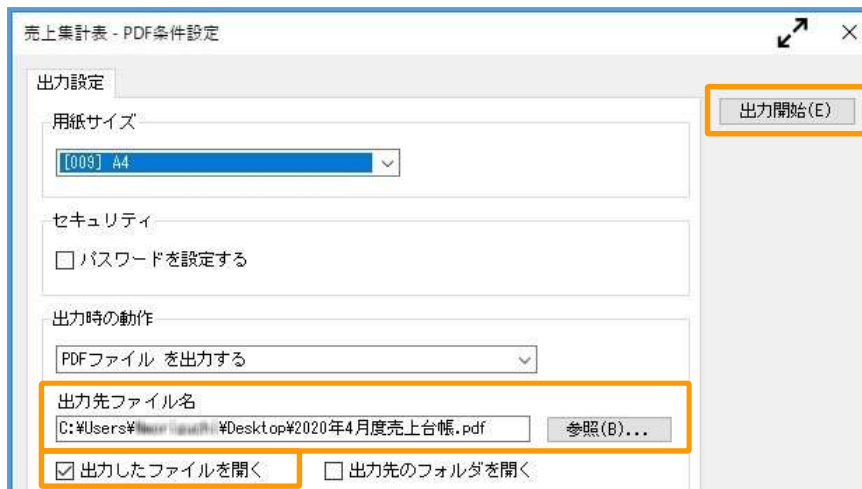
[Enter]キーまたはダブルクリックで、売上明細表にジャンプします。

⑥ [印刷等条件設定]画面で、[PDF]ボタンをクリックします。



⑦ [売上集計表 - PDF条件設定]画面で以下の設定をして、[出力開始]ボタンをクリックします。

- ・ 出力先ファイル名を設定（任意のファイル名）
- ・ 「出力したファイルを開く」にチェック



⑧ 出力したPDFファイルを確認します。

このファイルを、算定対象月の月間売上高の証拠書類（売上台帳）として提出します。

| 2020年4月度 売上台帳 | | |
|----------------------------------|-----------|-------|
| 集計期間: 2020年 4月 1日 ~ 2020年 4月 30日 | | |
| OBC商事株式会社 | | |
| 【集計範囲】 売上日付別 | | |
| 【伝票区分】 掛売上・現金売上・クレジット | | |
| 売上日付 | 税抜純売上高 | 販売数量 |
| 2020/ 4/ 1 | 79,875 | 255 |
| 2020/ 4/ 2 | 101,200 | 2,315 |
| 2020/ 4/ 4 | 591,900 | 145 |
| 2020/ 4/ 5 | 183,000 | 6 |
| 2020/ 4/ 8 | 915,995 | 5,974 |
| 2020/ 4/ 9 | 156,150 | 525 |
| 2020/ 4/10 | 1,540,000 | 9 |
| 2020/ 4/13 | 66,700 | 132 |
| 2020/ 4/16 | 27,300 | 87 |
| 2020/ 4/18 | 96,880 | 9 |
| 2020/ 4/20 | 30,000 | 3 |
| 2020/ 4/29 | 136,000 | 4 |
| 2020/ 4/30 | 901,600 | 11 |
| 【合計】 | 4,826,600 | 9,475 |

PAGE: 1
印刷日付: 2020年 月 日

集計パターン名（帳票名）、集計期間（算定対象月）が出力されます。

最終ページに、算定対象月の月間売上高が出力されます。

以上